

# พ.ร.ก. ทุ่มเงินโควิด-19 1 ล้านล้านบาท



**แผนงานที่ 1**  
การแพทย์และสาธารณสุข\*

<b>วงเงิน</b> <b>63,398.96</b> ล้านบาท	<b>จำนวน</b> <b>51</b> โครงการ
--	--------------------------------------



- รองรับค่าใช้จ่าย ค่าเยียวยา ค่าชดเชย** สำหรับบุคลากรทางการแพทย์
- จัดซื้อจัดหาอุปกรณ์** การแพทย์และสาธารณสุข วัคซีนป้องกันโรค และห้องปฏิบัติการทางการแพทย์
- รับมือสถานการณ์ฉุกเฉิน**

- รองรับค่าใช้จ่ายที่จำเป็น** ต่อการบำบัดรักษา ป้องกันควบคุมโรค รวมทั้งการวิจัยพัฒนาทางการแพทย์และสาธารณสุข
- การเตรียมความพร้อม** ด้านสถานพยาบาล และค่าใช้จ่ายในการรักษาพยาบาล ค่าใช้จ่ายในการกักตัว ผู้มีความเสี่ยงในการติดเชื้อไวรัสโคโรนา 2019

**แผนงานที่ 2**  
ช่วยเหลือ เยียวยา ประชาชน\*

<b>วงเงิน</b> <b>709,059.02</b> ล้านบาท	<b>จำนวน</b> <b>20</b> โครงการ
---	--------------------------------------

- ช่วยเหลือ เยียวยา และชดเชย** ให้แก่ประชาชน
- ช่วยเหลือ เยียวยา เกษตรกร**

- ช่วยเหลือ เยียวยา กลุ่มเปราะบาง**



**แผนงานที่ 3**  
ฟื้นฟูเศรษฐกิจและสังคม\*

<b>วงเงิน</b> <b>209,770.54</b> ล้านบาท	<b>จำนวน</b> <b>1,017</b> โครงการ
---	---



- พลิกฟื้นกิจกรรมทางเศรษฐกิจ**
- ฟื้นฟูเศรษฐกิจท้องถิ่นและชุมชน** ผ่านการสร้างงาน สร้างอาชีพ

- ส่งเสริมและกระตุ้นการบริโภค** ภาคครัวเรือนและเอกชน
- พัฒนาโครงสร้างพื้นฐาน**



\*หมายเหตุ รายละเอียดตามบัญชีท้ายพระราชกำหนดให้อำนาจกระทรวงการคลังกู้เงินเพื่อแก้ไขปัญหา เยียวยา และฟื้นฟูเศรษฐกิจและสังคมที่ได้รับผลกระทบจากการระบาดทั่วของโรคติดเชื้อไวรัสโคโรนา 2019 พ.ศ. 2563



# สรุปผลการประเมินแผนงาน/โครงการ ภายใต้พ.ร.ก. กู้เงินโควิด-19 1 ล้านล้านบาท

ผลการประเมินแผนงาน/โครงการ ในภาพรวม จากกลุ่มประเมินผลแผนงานหรือโครงการ จำนวน 400 โครงการ

**A**  
ดีมาก



## แผนงานที่ 1

การแพทย์และสาธารณสุข\*

**A**  
ดีมาก

51 โครงการ

ผลการเบิกจ่าย  
93.14%



วงเงินอนุมัติ 63,398.96 ล้านบาท  
ผลเบิกจ่าย 59,051.04 ล้านบาท



## แผนงานที่ 2

ช่วยเหลือ เยียวยา ประชาชน\*

**A**  
ดีมาก

20 โครงการ

ผลการเบิกจ่าย  
99.39%



วงเงินอนุมัติ 709,059.02 ล้านบาท  
ผลเบิกจ่าย 704,749.81 ล้านบาท



## แผนงานที่ 3

ฟื้นฟูเศรษฐกิจและสังคม\*

**A**  
ดีมาก

329 โครงการ

ผลการเบิกจ่าย  
89.05%



วงเงินอนุมัติ 208,354.27 ล้านบาท  
ผลเบิกจ่าย 185,538.47 ล้านบาท



## วงเงินอนุมัติของโครงการที่ประเมินผล

**980,812.25 ล้านบาท**

คิดเป็นร้อยละ: **99.86**

จากกรอบวงเงินกู้ภาพรวมที่อนุมัติ  
**982,228.52 ล้านบาท**

เกิดเงินหมุนเวียนในระบบเศรษฐกิจ

**3,171,566.04 ล้านบาท**

และสร้างมูลค่าเพิ่มทางเศรษฐกิจ (GDP)  
ประมาณ **796,849.53 ล้านบาท**

เงินหมุนเวียนในระบบเศรษฐกิจ

**3.5 เท่า**

รายได้จากการจัดเก็บภาษีทั้งทางตรงและทางอ้อม  
ที่คาดว่าจะรัฐฯได้รับกลับคืนสูงสุด ภายในระยะเวลา 3 ปี

**630,157.49 ล้านบาท**



ภาคประชาชน

### มีโครงการ\*\*

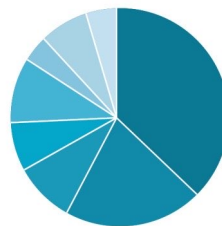
- ✓ ชดเชยรายได้ **290,443.44 ลว.** (26.79 ล้านราย)
- ✓ บรรเทาภาระค่าใช้จ่าย **366,962.01 ลว.** (55.89 ล้านราย)  
/ค่าครองชีพ จากค่าน้ำ ค่าไฟ **12,282.58 ลว.**  
(ค่าไฟ 20.16 ล้านราย ค่าน้ำ 6.91 ล้านราย)
- ✓ ชำร่หนี้สิน **10.16%**



ภาคธุรกิจ

- ✓ จำนวนลูกค้าและรายได้เพิ่มขึ้น
- ✓ รักษาสภาพคล่อง

\*\*ที่มา: ผลสำรวจกลุ่มตัวอย่างในโครงการที่เกี่ยวข้องประมาณ 1,200 ราย



### ไม่มีโครงการ\*\*

- ! ร้อยละ: 19.18 ทยากทรัพยากรสินทรัพย์
- ! ร้อยละ: 17.20 ไม่สามารถชำระหนี้ได้
- ! ร้อยละ: 48.57 เกิดความเครียด

\*หมายเหตุ รายละเอียดตามบัญชีท้ายพระราชกำหนดให้อำนาจกระทรวงการคลังกู้เงินเพื่อแก้ไขปัญหา เยียวยา และฟื้นฟูเศรษฐกิจและสังคมที่ได้รับผลกระทบจากการระบาดทั่วของโรคติดเชื้อไวรัสโคโรนา 2019 พ.ศ. 2563



สำนักงานบริหารหนี้สาธารณะ  
PUBLIC DEBT MANAGEMENT OFFICE



# ผลกระทบต่อเศรษฐกิจและสังคม จากพ.ร.ก. กู้เงินโควิด-19 1 ล้านล้านบาท



**แผนงานที่ 1**  
การแพทย์และสาธารณสุข\*

วงเงิน  
**63,398.96**  
ล้านบาท

จำนวน  
**51**  
โครงการ



**แผนงานที่ 2**  
ช่วยเหลือ เยียวยา ประชาชน\*

วงเงิน  
**709,059.02**  
ล้านบาท

จำนวน  
**20**  
โครงการ

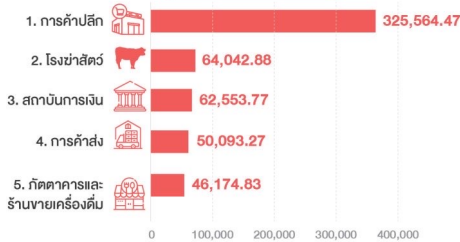


**แผนงานที่ 3**  
ฟื้นฟูเศรษฐกิจและสังคม\*

วงเงิน  
**209,770.54**  
ล้านบาท

จำนวน  
**1,017**  
โครงการ

## สร้างรายได้

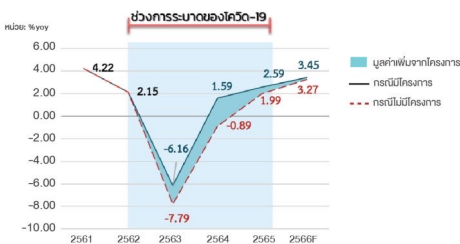


มูลค่าเพิ่มจากการมีโครงการ (หน่วย: ล้านบาท)  
จากการประมาณการ 19 โครงการ (893,400.33 ล้านบาท หรือ 93.98% ของการใช้จ่ายเงินกู้ตาม พ.ร.ก. ทั้งหมด) ด้วยแบบจำลองดุลยภาพทั่วไปเชิงพลวัต (Dynamic CGE Model)

## สร้างความยั่งยืน



อัตราการเติบโตทางเศรษฐกิจ (Real GDP growth)



ผลการประมาณจากแบบจำลองเศรษฐกิจมหภาค (Macroeconomic Model)

ช่วยรักษาระดับอัตราการเติบโตทางเศรษฐกิจไม่ให้ลดลงไปกว่า 4.89% หรือมิให้ลดลงเฉลี่ย 1.22% ต่อปี



เพิ่มการจ้างงาน



ผลการประมาณจากแบบจำลองเศรษฐกิจมหภาค (Macroeconomic Model)

ผู้มีงานทำเพิ่มขึ้นจากโครงการ 850,676 คน หรือเฉลี่ย 212,669 คนต่อปี

## สร้างมูลค่าเพิ่มทางเศรษฐกิจ



มูลค่าทางเศรษฐกิจเพิ่มขึ้นจากการมีโครงการทั้งหมด **796,849.53** ล้านบาท

ผลการประมาณจากแบบจำลองเศรษฐกิจมหภาค (Macroeconomic Model)



**แผนงานที่ 1**  
**49,377.54** ล้านบาท หรือ **12,344.39** ล้านบาทต่อปีโดยเฉลี่ย



**แผนงานที่ 2**  
**586,143.84** ล้านบาท หรือ **146,535.96** ล้านบาทต่อปีโดยเฉลี่ย



**แผนงานที่ 3**  
**161,328.15** ล้านบาท หรือ **40,332.04** ล้านบาทต่อปีโดยเฉลี่ย

## ลดอัตราการเจ็บป่วย

ก่อนมีโครงการจัดหารักษา



หลังมีโครงการจัดหารักษา



ลดอัตราการแพร่เชื้อเฉลี่ยต่อผู้ติดเชื้อ 1 คน จาก 1.98 คน เป็น 1 คน

\*หมายเหตุ รายละเอียดตามบัญชีท้ายพระราชกำหนดให้อำนาจกระทรวงการคลังกู้เงินเพื่อแก้ไขปัญหา เยียวยา และฟื้นฟูเศรษฐกิจและสังคมที่ได้รับผลกระทบจากการระบาดของโรคติดเชื้อไวรัสโคโรนา 2019 พ.ศ. 2563



สำนักงานบริหารหนี้สาธารณะ  
PUBLIC DEBT MANAGEMENT OFFICE

